



CARLIFT

A WHOLE NEW WORLD

FREEDOM OF MOVE

FREEDOM OF MOVE



Freedom Of Movement ontwerpt hulpmiddelen voor mensen die houden van de het leven en hun ervaring willen delen met anderen. Wij geloven in de kracht van welzijn – niet alleen voor de gebruiker maar ook voor zijn omgeving – niet alleen met innovatieve vernieuwingen maar nog meer met design en lifestyle.

FOM crée des expédients pour des personnes qui aiment la vie et qui veulent partager leurs expériences avec les autres. Nous croyons dans la force du bien-être – non seulement pour les usagers, mais aussi pour leurs entourage-Non seulement avec des solutions innovatives mais voir plus avec design et lifestyle.

LIFE IS BETTER LIVED TOGETHER. FREEDOM FOR LIFE.



Hoofdbuis / Tube principal

Ontgrendel de sluitkoord en schuif de hoofdbuis uit tot einde | *Déverrouiller la corde de fermeture et extraire complètement le tube principal*



2

Telescoopvoet / Pied télescopique

Uit de hoofdbuis trekt u de telescopische voet en stelt U de juiste hoogte in | *Retirer du tube principal le pied télescopique et régler le à la bonne hauteur.*



3

Draagarm / l'armature de support

De uitkragende arm schuift u tot het einde van de glijbuis | *Glisser l'armature de support jusqu'à la fin du tube principal.*



DIT IS JOUW CARLIFT

Een gebruiksvriendelijke instaplift die de gebruiker overplaatst vanuit de rolstoel in de wagen. Een trendy en sexy toestel dat de emotie van de wagen niet verandert en de gebruiker laat plaatsnemen waar hij wil, bij wie hij wil. Het ontwerp heeft een COOL en strak DESIGN en is in tegenstelling tot andere systemen in één klap betaalbaar geworden.

C'EST VOTRE CARLIFT

Un élévateur à usage facile qui aide la personne à monter de sa chaise roulante dans une voiture. Un appareil trendy et sexy qui ne change pas l'émotion de la voiture et qui laisse la personne s'asseoir ou elle veut, chez qui elle veut. L'appareil possède un DESIGN strict et 'cool', et contrairement à d'autres systèmes payable.



4

Takel / Le palan

Plaats de gebruiker in de tilband en schuif de takel over het loopvlak van de draagarm – til de gebruiker tot de het zitvlak vrij is | *Placer la personne dans la ceinture élévatrice et lever la personne avec le palan de sorte que les fesses sont libre. Coulisser à l'aide du palan.*



5

Inschuiven / Glissez de dans

Rekening houdend met de vrije hoofdruimte – hoofd of voeten eerst – schuif de draagarm tot in de wagen | *Tenant compte d'une marge pour la tête, la tête ou pieds en premier lieu dans la voiture.*



6

Positioneren / Positionnez

Positioneer de gebruiker zodanig – verschuif de takel over de draagarm – dat men in de gewenste houding plaats neemt bij het neerlaten | *Positionner la personne de sorte qu'elle peut être abaissée dans la position voulue en coulissant le palan sur le tube principal.*

Geprofileerde langsdragers die het mogelijk maken vooraan of achteraan, als passagier of als bestuurder in de wagen plaats te nemen.

Des supports profilés qui permettent à la personne de prendre aussi bien à l'avant comme à l'arrière en étant passager ou chauffeur.

Een volledig telescopisch geheel – compleet,
compact op de wagen | *Un attelage télescopique*
– *compact sur la voiture.*

Telescopisch | *Télescopique*



Lichtgewicht versterkt kunststof – sober, praktisch
en kwaliteitsvol | *Composants légers, renforcés,*
sobre, pratique et d'une qualité supérieure.

Kwaliteit | *Qualité*



De lichtgewicht carlift van aluminium onderscheidt zich ook door zijn modieuze, aantrekkelijke stijl.

Le carlift léger en aluminium se distingue aussi par son design moderne.

Extra takel beveiliging – overschuiven wordt onder
belasting onmogelijk | *Palan équipé d'un frein*
anti chute.

Beveiliging | *Securité*





Volledig instelbaar naar uw behoefte, alle stelsleutels zitten weggewerkt in het toestel | *Installation selon vos besoins. Toutes les clefs nécessaires sont intégrées dans l'appareil.*

Stelsleutels | Les Clefs

Sober afgewerkte afdekkapjes met sleutel, antifistal verzekert | *Système waterproof, équipé d'un anti vol.*

Antifistal | Anti vol

Ergonomische kunststof moeren voor een handige montage | *Des écrous ergonomiques pour un montage facile*

Ergonomische moeren | Ecrous ergonomiques





Car-lift

Transferlift met langdraggers - een tilband naar jouw maat - alle Benodigheden voor een goede montage.

Un élévateur de transfert avec des supports - une ceinture élévatrice à vos mesures - tout le matériel nécessaire pour un montage correct.



Pro-lift

Onze Carlift is universeel op bijna elke wagen of elk imperiaal, echter niet voor elke gebruiker. Daarvoor stelde we de Pro-Lift samen - een uiterst gebruiksvriendelijke KIT die niet enkel de Carlift bevat maar ook 3 verschillende tilbanden en ophoog kit voor bestelwagens.

Notre carlift est universel pour presque toutes les voitures et impériales, sépendant pas aux utilisateurs. A cet effet nous avons le 'PRO-LIFT' à votre disposition ; 'un 'kit' facile composé d'un carlift, 3 ceintures élévatrices différentes et des supports pour les minibus.



High-lift

Onze carlift helpt u tot een hoogte - gemeten tot op het imperiaal - van 185 cm. Voor hogere voertuigen kunnen we u helpen met een extra toebehoren - ophoogkit - mogelijkheden tot 225 cm. Carlift Incl Kit.


Le carlift est utilisable jusqu'à une hauteur de 185 cm (mesure jusqu'à l'imperial). Pour les voitures plus hautes il y a des accessoires jusqu'à 225 cm - Carlift incl Kit.



Duo-lift

Maximaliseer je transfer mogelijkheden - reis je vaak met 2 of meerdere gebruikers - Onze Duo lift laat je toe vooraan en achteraan ter zelfde tijd een transfer te doen.

Maximalisez vos possibilités de transport - voyagez vous souvent avec 2 ou plusieurs usagers, notre DUOLIFT vous permet d'exécuter aussi bien à l'avant comme à l'arrière un transfert en même temps - informez vous des possibilités.



FREEDOM OF MOVEMENT BE FREE

Wanneer kon u dit voor het laatst,

Berg je Carlift op in één van onze reiszakken - zet hem op het vliegtuig - huur een wagen ter plaatse en ontdek samen de wereld.

Quand faisiez-vous ceci pour la dernière fois,

Rangez votre carlift dans un de nos sacs de voyage - posez le dans l'avion - louez une voiture sur place et découvrez ensemble le monde.

THULE

SWEDEN



A BRAND YOU CAN TRUST

Door onze samenwerking met THULE en het implementeren van enkele basis elementen uit hun gamma, zijn we erin geslaagd hun modulaire flexibiliteit over te nemen. We kunnen niet alleen rekenen op de expertise van 's wereld bekendste producent van " **Transporting solutions** ", maar ook op hun uitgebreid gamma toebehoren.

Grâce à notre coopération avec THULE et l'implémentation de certains éléments de leurre gamme, nous avons pu reprendre leur flexibilité modulaire. Nous pouvons ainsi compter sur l'expertise du producteur le plus connu au monde, en Solutions de Transport, et sur toute la gamme d'accessoires.

Accessoires / One key system






Het One Key System vergemakkelijkt het toevoegen van afsluitbare accessoires aan uw Carlift. Hoewel uw Carlift standaard van stelsleutels en beugels met sloten is voorzien, kan u deze toch vervangen met een set van 6/8/12 sloten en zo je afzonderlijk aan te kopen lastdrager en eventueel andere accessoires - vb. opbergbox voor op het dak - samen met uw Carlift te vergrendelen met één sleutel!



Accessoires / One key system

Le One Key System facilite l'addition d'accessoires verrouillables à votre carlift. Quoique votre carlift est équipé de verrous et de clefs, vous pouvez les remplacer par un jeu de 6/8/12 verrous et prévoir ainsi l'achat de porte-bagages et d'autres accessoires éventuels (comme un coffre sur le toit) et le tout peut être verrouillables par une clef unique.



-  CE-Certified
-  Maximum Load 130 KG
-  Patent Pending.
-  Lees aandachtig de handleiding voor gebruik.
-  Lire attentivement le mode d'emploi avant l'usage.

Een goed aansluitend tilband en laag gepositioneerd juk is nodig – draag zorg bij het kiezen van jouw maat.

Une ceinture élévatrice bien ajustée et un joug positionné assez bas, sont nécessaires. Soyez attentif lors du choix de votre mesure.



S	34-38	46-48
M	40-42	50-52
L/Lx	44-50	54-58

Ook op langsdragers heb je een dwarse dakdrager nodig – We verwachten van u dat u een dakdrager hebt of aanschaft passend op uw wagen – rekening houdend met de vereisten doet virtueel elke dakdrager van iedere leverancier dienst – toch raden wij u aan het Thule logo te herkennen als garantie voor degelijk design en duurzaamheid – een passend imperiaal koopt u bij uw lokale dealer of bestel je bij ons..

Sur votre porte-bagages des travers latéraux sont nécessaires. Nous comptons sur l'adaptation du porte-bagage à votre voiture – en tenant compte des exigences. Tous supports de toute marque sont utilisables. Toutefois nous vous conseillons de reconnaître le logo de Thule en guise de qualité et de solidité. Vous pouvez acheter un impérial chez votre dealer local ou commander chez nous.



Veiligheid

Onze Carlift voldoet nu al aan de nieuwste eisen van toekomstige internationale normen – zoals city safety crash – onze carlift onderging rigoureuze beoordelingsprocedures en tests – niet alleen in test labo's maar ook in de echte wereld van gebruikers en begeleiders. Als u onze aanwijzingen en die van het instructieboekje volgt, zult u nog jarenlang plezier beleven met uw Carlift.


Safety.

Notre carlift convient à toutes les nouvelles exigences des normes internationales comme city safety crash. Notre carlift a été soumis à des procédures de jugement rigoureuses et des tests, non seulement des en labo, mais aussi dans le monde réel des usagers et des convoyeurs. En suivant nos conseils ainsi que ceux du livret d'instructions de la voiture, le plaisir de votre carlift est certifié pour des années.

MERK OP: Het maximaal toegelaten gewicht (MTM) van de Carlift is gelijk aan het MTM van het dak van uw wagen X1.5 dan X2. Vb : 40kg x1.5 x2 = 120kg. Het MTM van de Carlift is in dit geval 120 kg. Als de uitkomst hoger is dan 130kg blijft het MTM 130 kg.

Marque: Le poids maximal admis (PMA) du carlift est égal à le PMA sur le pois de votre voiture X1,5 et ceci X2. Vb : 40kg x1.5 x2 = 120kg. Si ce chiffre est supérieur à 130 Kg, le poids maximal reste 130 Kg.

- W =** Maximale oversteek Carlift 27cm
Le dépassement maximal du Carlift 27cm
- W²=** Minimale afstand tussen imperiaal en deurstijl 7cm
La distance minimale entre l'imperial et le longeron 7cm



X - Maximale hoogte Carlift | *Hauteur maximale du carlift.*

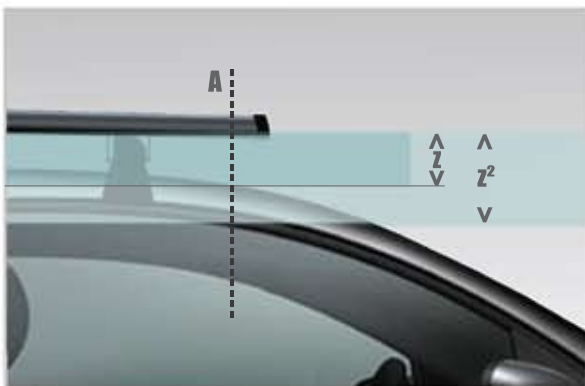
Y - Maximale hoogte Carlift met ophoog kit | *Hauteur maximale du carlift avec kit de rehaussement.*

A= Gemeten ter hoogte van de carlift | *Mesuré au niveau du carlift.*

Z= Minimale afstand tussen bovenzijde imperiaal en dakplaat in het midden van de wagen = 9cm | *La distance minimale entre le dessus de l'impérial et le milieu du toit de la voiture = 9cm*

Z²= Maximale afstand tussen bovenzijde van het imperiaal en de bovenzijde van de deuropening = 30 cm | *La distance maximale entre le dessus de l'impérial et le dessus de l'ouverture de la porte = 30cm*

>
Y = 225 CM
>
Y = 185 CM
<
X
<



W= MINIMUM < 60CM >



VISIT US /BUY ONLINE >>

INFO@FREEDOMOFMOVEMENT.COM
FREEDOMOFMOVEMENT.COM